

4. Baumarten erkennen

Die wichtigsten Nadel- und Laubbaumarten Südtirols

Wo: Innenräume - auch im Wald möglich

Materialien: Puzzleteile, Plastikbehälter mit trockenen Zweigen und Zapfen verschiedener Baumarten



Wir haben hier die wichtigsten fünf Nadelbäume und fünf Laubbäume Südtirols in Baumkarten dargestellt.

Jede Baumkarte stellt eine Baumart dar und besteht aus zwei Teilkärtchen mit dem Namen, der Beschreibung und einem Bild zur jeweiligen Baumart. Leider sind uns die Kärtchen etwas durcheinander geraten. Können ihr die Baumkarten wieder richtig zusammenstellen?

Auf den Baumkarten sind folgende Baumarten dargestellt:

Nadelbaumarten
Lärche, Fichte, Föhre, Zirbelkiefer (Zirm), Tanne
Laubbaumarten
Erle, Birke, Buche, Ahorn, Eiche



Zusatzaufgabe

Materialien: Plastikbehälter mit Baumteilen

Ihr findet hier auch Plastikbehälter mit Zweigen, Zapfen oder anderen typischen Baumteilen der zehn Baumarten. Versucht nun, sie den richtigen Baumkarten zuzuordnen!



5. Baumrinden und Baumäste erkennen

Verschiedene Bäume durch Abtasten der Rinde oder des Astes erkennen - zu welcher Baumart gehört die Rinde, zu welcher der Ast?

Wo: Innenräume - auch im Wald möglich

Materialien: Augenbinde, Rinde und Aststücke mit Etiketten



Verbindet einem Spielteilnehmer die Augen und reicht ihm dann ein Rinden- oder Aststück. Der „Blinde“ soll nun das Teil eingehend betasten und beschreiben:

Wie fühlt sich die Rinde an?

Gibt es beim Ast Verzweigungen oder Beulen?

Wie riecht die Rinde bzw. der Ast?

Legt nun das Stück zurück zu den anderen und nehmt dem „Blinden“ die Augenbinde ab. Er soll nun inmitten der anderen Äste und Rinden wieder finden, was er zuvor ertastet hat.



6. Mit den Sinnen Bäume erleben

Welcher Geräuschbehälter gehört zu welchem Baum?

Wo: Innenräume - auch im Wald möglich

Materialien: Geräuschbehälter












**INTERNATIONALES JAHR
DER WÄLDER • 2011**

Diese zehn Behälter enthalten Rinden, Nadeln, Blätter oder Früchte von zehn verschiedenen Baumarten.

Wenn ihr die Behälter schüttelt und aufmerksam auf das Geräusch hört, gelingt es euch sicher, die Nummer des Behälters der richtigen Baumart zuzuordnen.

Kleine Hilfe: Die Behälter sind ein wenig durchsichtig!

Baum	Gesucht wird	Nr. des Behälters	Baum	Gesucht wird	Nr. des Behälters
Tanne Nadeln			Eiche Blatt		
Lärche Zapfen			Ahorn Frucht		
Fichte Zapfenblätter			Birke Kätzchen (Blüten)		
Zirbelkiefer Zirnmüsse			Erle Zapfen (Zäpfchen)		
Föhre Rinde			Buche reife Bucheckern	